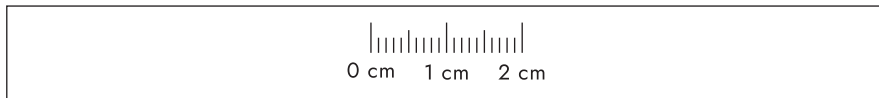


# FURE

## GUÍA DE TALLAS DE ANILLOS

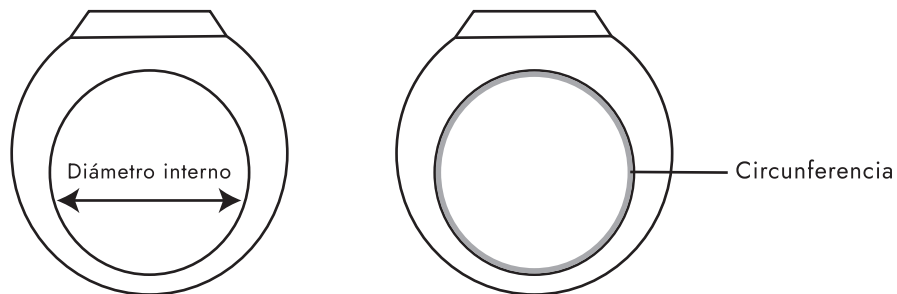
### ▶ AJUSTES DE LA IMPRESIÓN

Para que puedas elegir la talla correcta de anillo asegurate de que la impresión sea del 100%. Puedes verificar la impresión midiendo la siguiente regla y debe medir 2 cm.

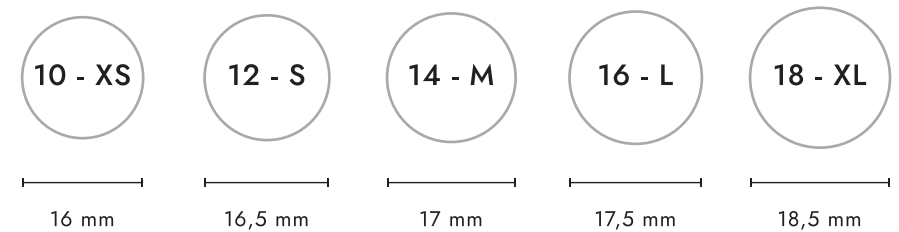


### ▶ ¿CÓMO SABER CUAL ES MI TALLA?

1. Debes escoger un anillo que te quede correctamente en tu dedo.
2. Aproxímalo a los círculos que se muestran en la parte derecha, y el círculo que más coincida con el diámetro interno de tu anillo será el que te indique la talla que te corresponde.



### ▶ GUÍA DE TALLAS



Si el anillo está entre dos tallas, te recomendamos escoger la más grande de las dos.

### ▶ TABLA DE TALLAS

TALLA DE ANILLO	DIÁMETRO	CIRCUNFERENCIA
10 - XS	16 mm	50 mm
12 - S	16,5 mm	52 mm
14 - M	17 mm	54 mm
16 - L	17,5 mm	56 mm
18 - XL	18,5 mm	58 mm